

2005年度 中間期

# 業績概要

2005年10月27日

日本ビクター株式会社



**Victor・JVC**

The Perfect Experience

このプレゼンテーション資料に記載されている記述のうち、将来を推定する表現については、将来見通しに関する記述に該当します。これら将来見通しに関する記述は、既知または未知のリスクおよび不確実性並びにその他の要因が内在しており、実際の業績とは大幅に異なる結果をもたらす恐れがあります。これらの記述は本プレゼンテーション資料発行時点のものであり、経済情勢や市場環境によって当社の業績に影響がある場合、将来予想に関する記述を更新して公表する義務を負うものではありません。実際の業績に対し影響を与えうるリスクや不確実な要素としては、(1)主要市場(日本、米州、欧州およびアジアなど)の経済状況および製品需給の急激な変動、(2)国内外の主要市場における貿易規制等各種規制、(3)ドル、ユーロ等の対円為替相場の大幅な変動、(4)資本市場における相場の大幅な変動、(5)急激な技術変化等による社会インフラの変動、などがあります。ただし、業績に影響を与えうる要素としてはこれらに限るものではありません。

## 1. 民生事業の苦戦

- DVDレコーダー品質問題と、それに伴う開発遅れ
- 液晶テレビ開発遅れ
  - ～ 特に欧州販売に大きな打撃
- カムコーダー事業は急回復
- カーエレクトロニクス事業は引き続き好調

## 2. 産業/デバイス/ソフト・メディア事業は順調に回復

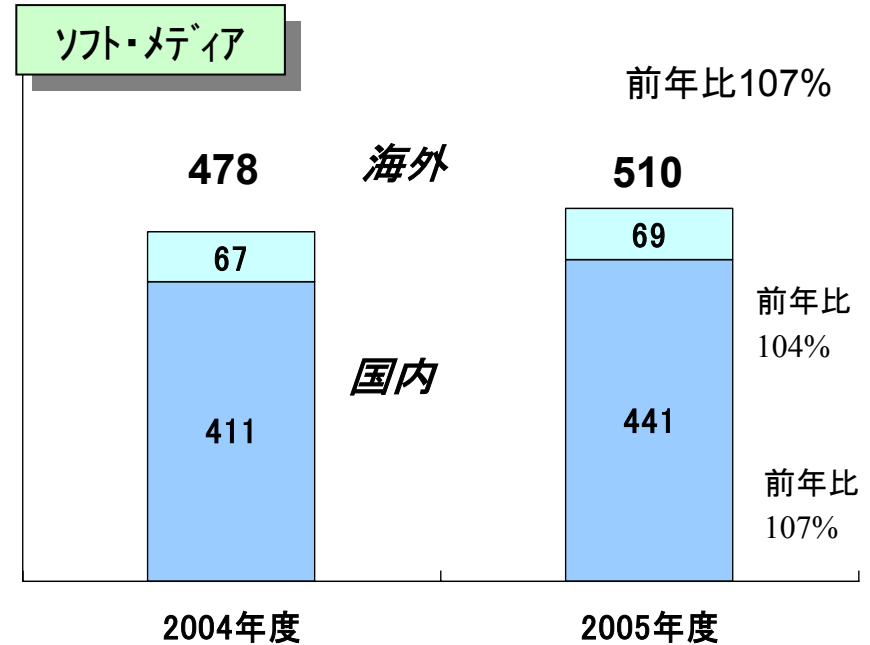
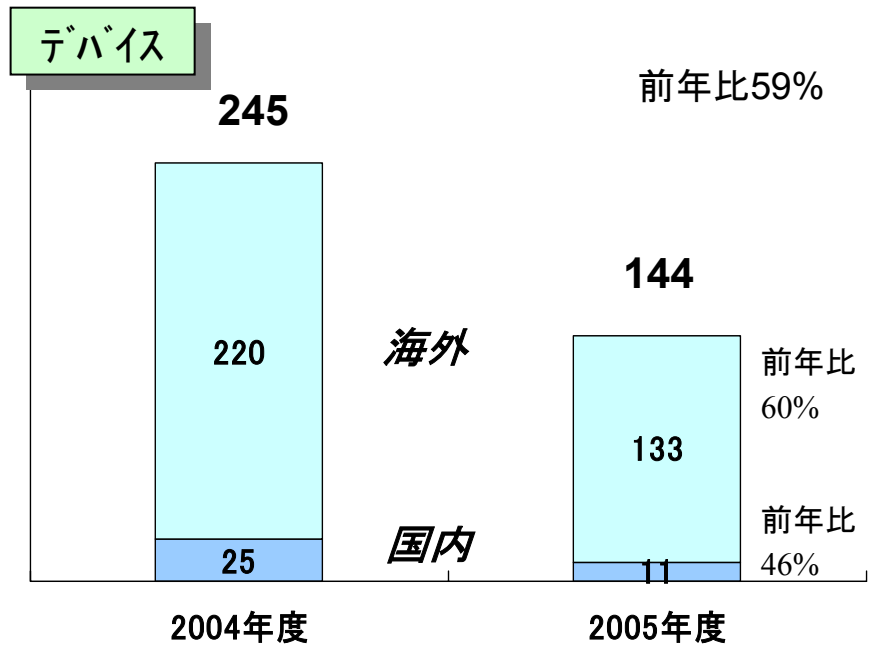
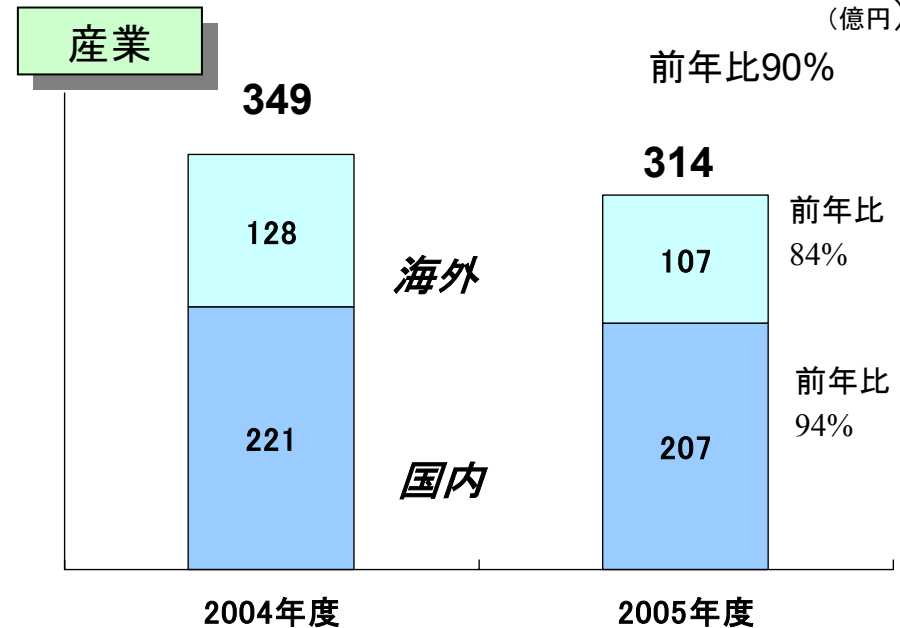
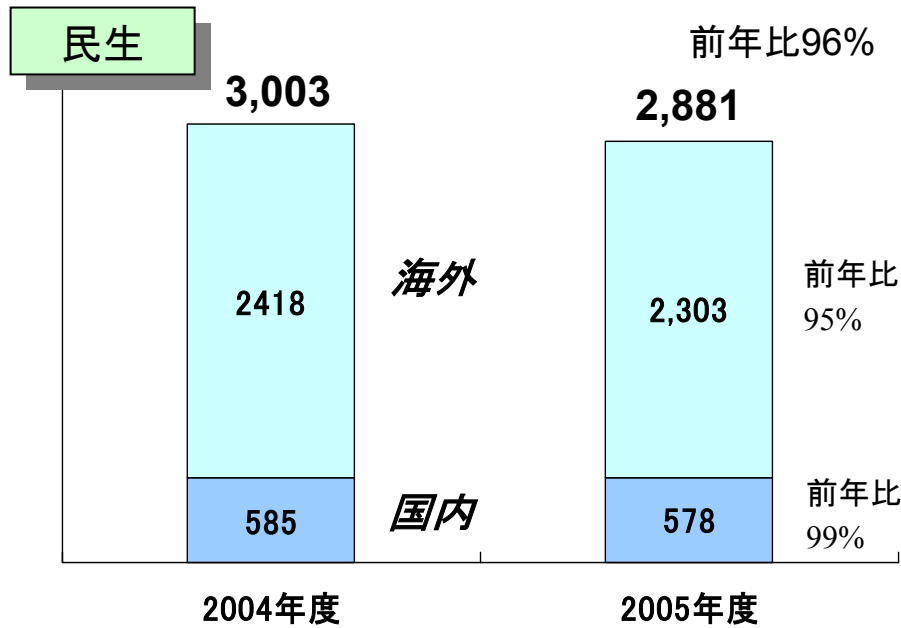
# 2005年度上半期 (2005年9月期) 業績概要 (連結)

(億円)

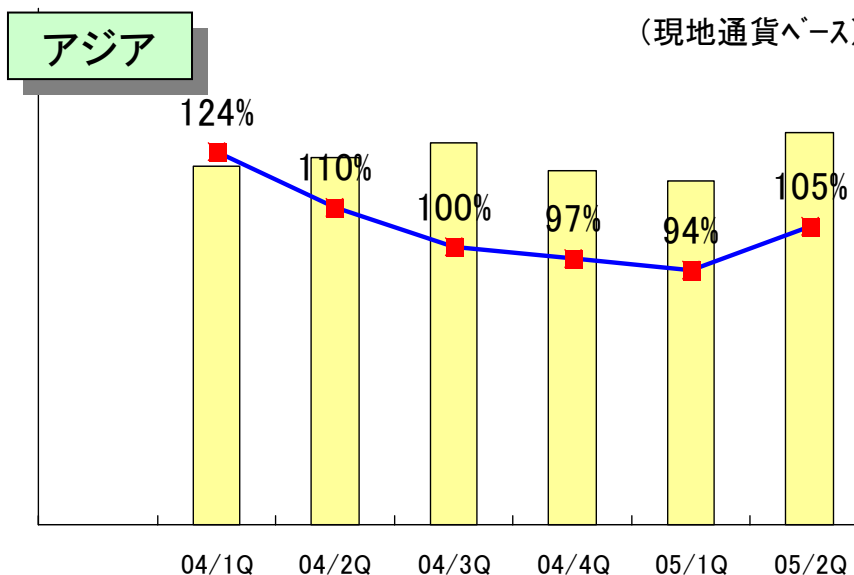
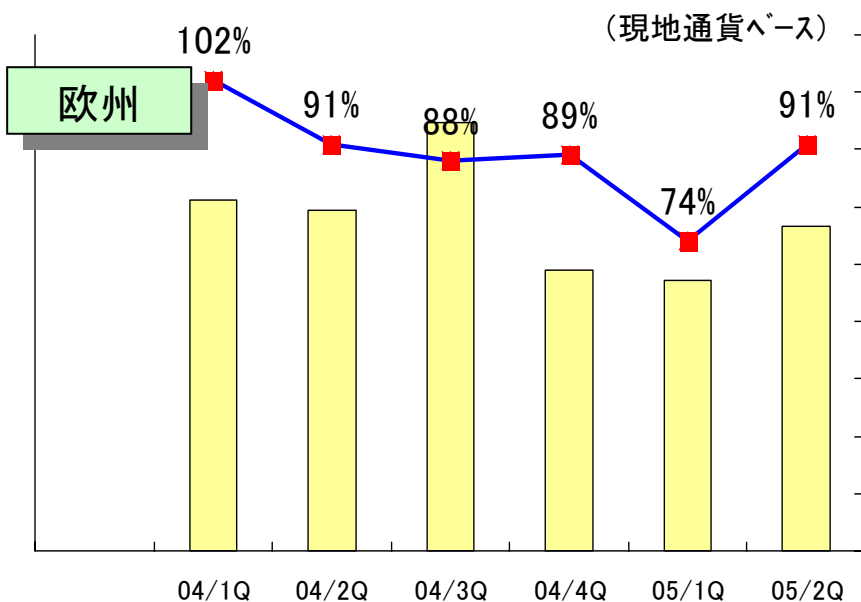
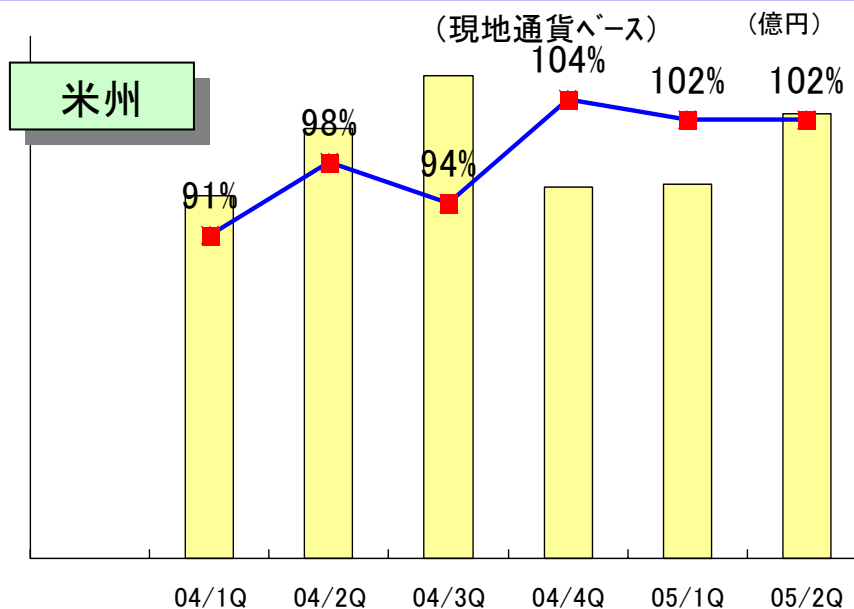
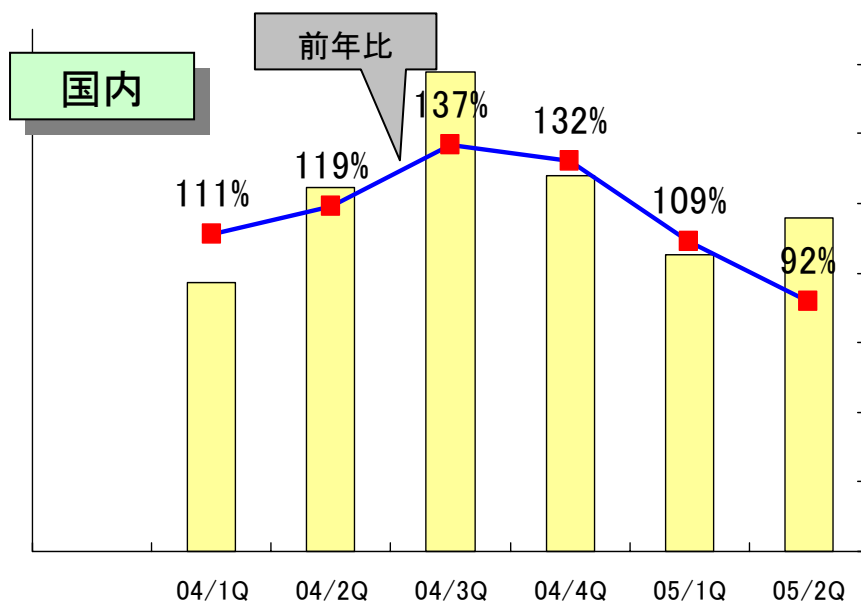
	実 績	(10/14)修正公表	前年実績	前年差
売 上 高	3,873	3,850	4,102	94%
営業利益	▲ 1.0% ▲ 37	▲ 1.0% ▲ 40	1.1% 43	▲ 81
経常利益	▲ 2.2% ▲ 85	▲ 2.3% ▲ 90	0.8% 33	▲ 117
純 利 益	▲ 4.0% ▲ 153	▲ 4.3% ▲ 165	▲ 1.1% ▲ 44	▲ 109

# 2005年度上半期 販売状況

(億円)



# 四半期別 民生の販売状況(前年伸長)



# 2005年度 上半期 損益増減分析(当初公表差)

当初公表  
営業利益 70

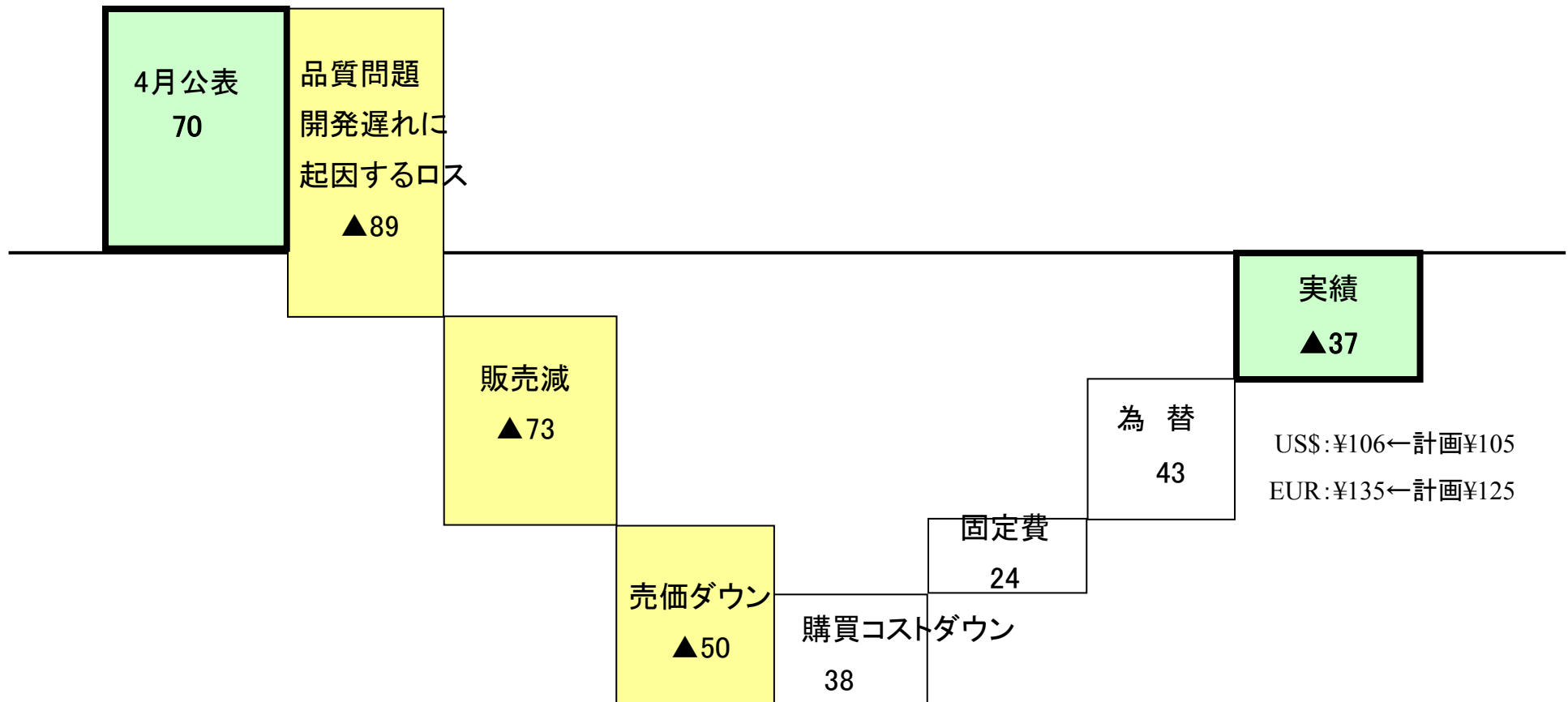
利益減少要因

当初公表差 ▲107億円

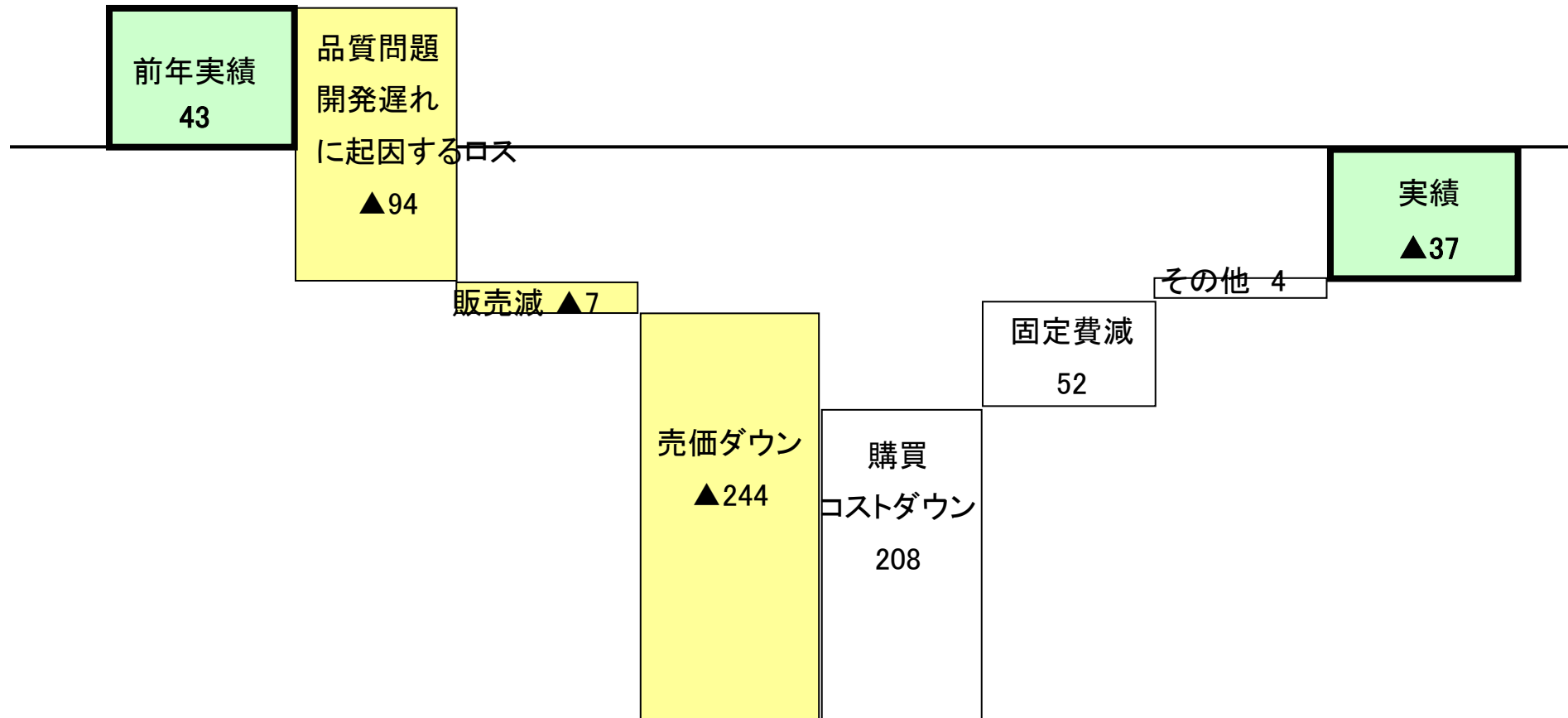
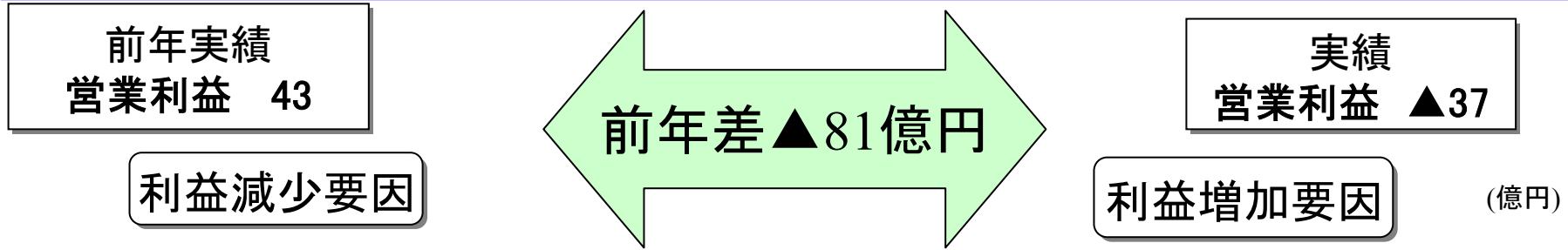
実績  
営業利益 ▲37

(億円)

利益増加要因

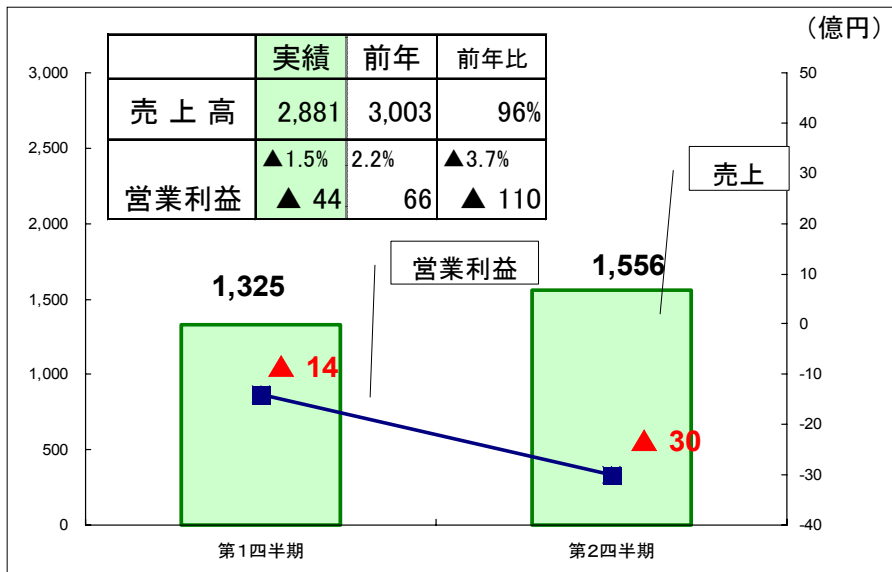


# 2005年度 上半期 損益増減分析(前年差)

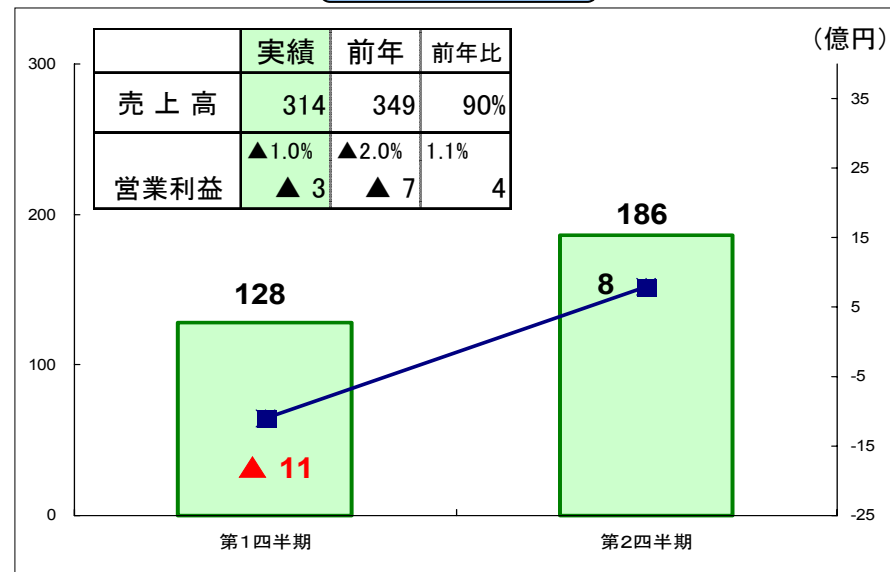


# 2005年度上半期 セグメント別の状況

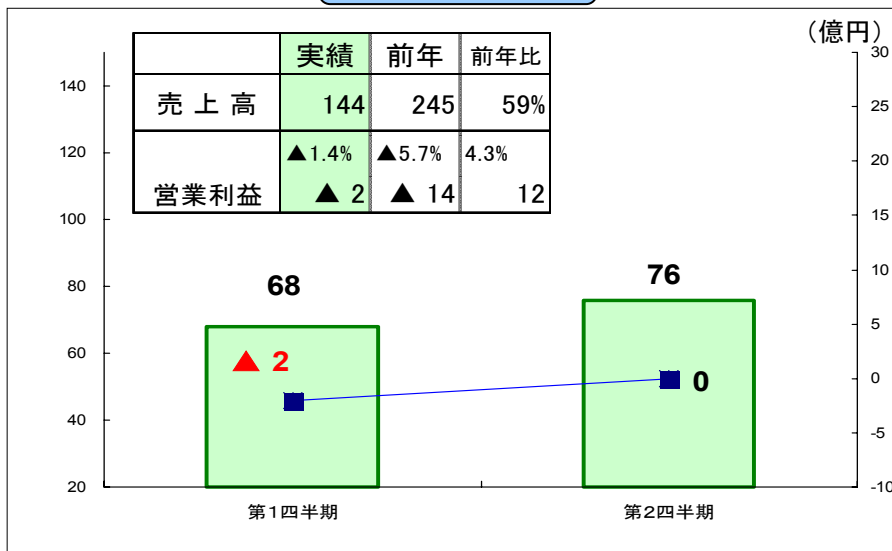
## 民生



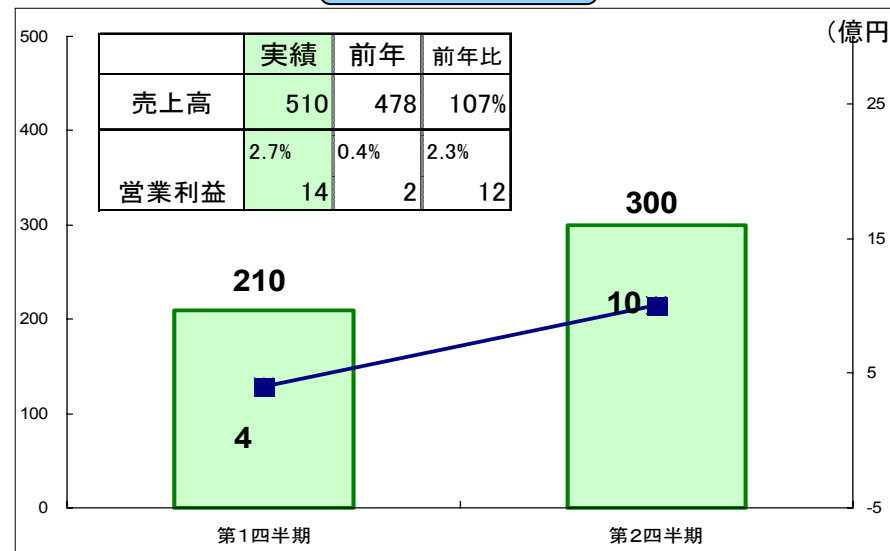
## 産業



## デバイス



## ソフト・メディア





# 特損益(連結)

(億円)

	実績
固定資産・不動産売却等	9.6
有価証券評価損	▲ 3.1
雇用構造改革	▲ 65.8
その他	2.0
合計	▲ 57.3

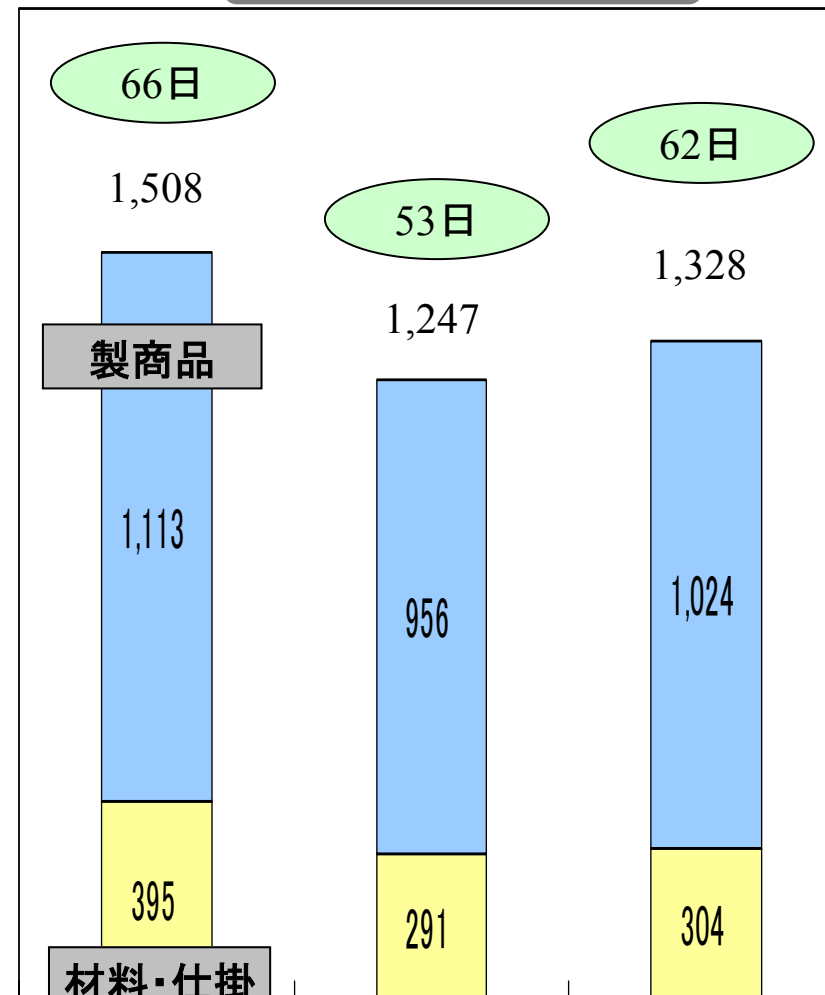
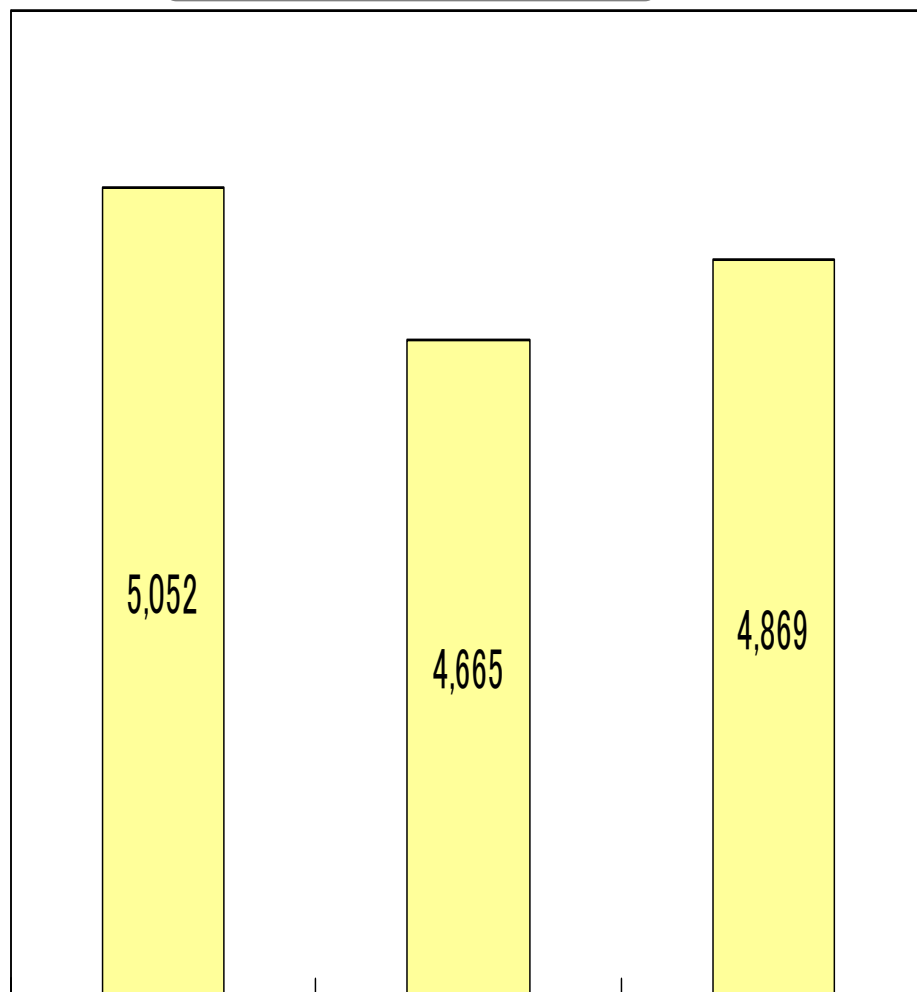
# 総資産の状況

## 総資産

為替レート	2004/9	2005/3	2005/9
US\$	111	107	113
EUR	137	139	136

## 棚卸資産

(億円)



2004年9月末

2005年3月末

2005年9月末

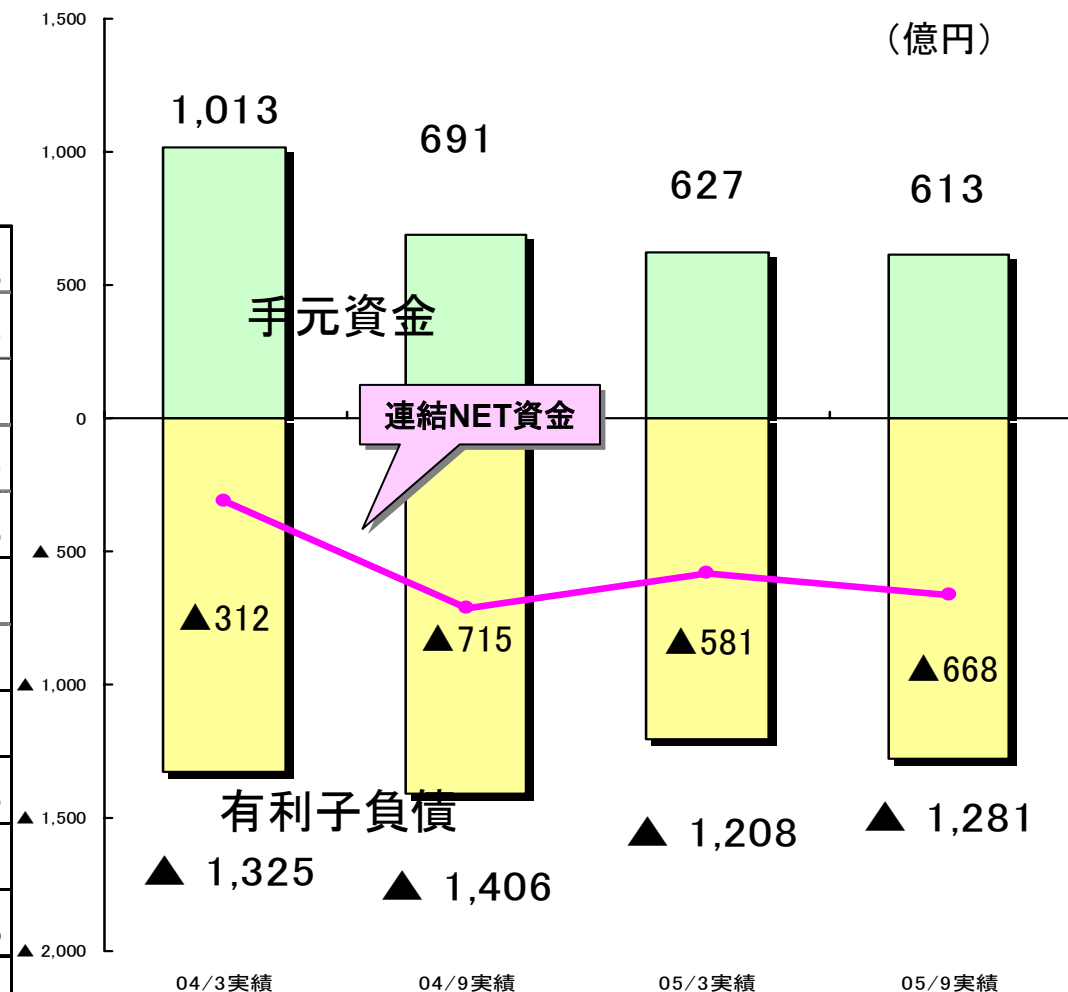
2004年9月末

2005年3月末

2005年9月末

## 連結C/F計算書

税引前利益	▲ 142
減価償却費	106
棚卸資産	▲ 57
運転資金等	176
営業C/F	83
固定資産	▲ 157
その他	11
投資C/F	▲ 146
フリーキャッシュフロー	▲ 63
財務C/F	41
その他調整	8
現金増減	▲ 14
期首残高	627
期末残高	613



【金型除く有形固定資産】 (億円)

キャッシュ・フローベース 2005 / 上半期

設備投資	102
減価償却費	61

# 2005年度 業績予想

(億円)

## <連結>

	修正見通し	当初予想	前年実績	当初差	前年差
売上高	8,600	9,300	8,406	92%	102%
営業利益	0.8% 70	2.7% 250	1.2% 104	▲ 180	▲ 34
経常利益	0.0% 0	1.9% 180	0.9% 73	▲ 180	▲ 73
純利益	▲ 1.3% ▲ 115	0.8% 70	▲ 0.2% ▲ 19	▲ 185	▲ 96

## <単独>

	修正見通し	当初公表	前年実績	当初公表差	前年差
売上高	4,650	4,850	4,488	96%	104%
経常利益	0.5% 25	2.8% 135	1.3% 59	▲ 110	▲ 34
純利益	▲ 1.1% ▲ 50	1.1% 55	1.0% 46	▲ 105	▲ 96

D-ILAハイブリッドプロジェクションシステム  
ディスプレイ

56"/61"/70"  
フルHDプロジェクションTV  
米州・10月、日本・10月/11月発売

D-ILA



新商品



新商品



新商品

40"フルHD LCD TV  
日本・海外とも11月発売

新商品



37"LCD TV  
海外10月、日本11月発売

新商品

高速液晶ドライバー搭載



液晶

BIG SCREEN  
EXE  
Powered by D-ILA

2005年度  
グッドデザイン賞



カムコーダー

ハードディスクカムコーダー



GZ-MG40

2005年度  
グッドデザイン賞  
受賞



GZ-MG50



GZ-MG70

Everio

新商品



DVC

新商品



カーエレクトロニクス

モニター内蔵  
DVDカーレシーバー

新商品



CDカーレシーバー

新商品



ポータブルナビ

新商品



AVシステム

ウッドコーンシステム

新商品



マイクロコンポーネント

UX-WD700



コンパクトコンポーネント  
フロントサラウンド√4システム

NX-DD30

新商品



# 2005年度 業績予想

(億円)

## <連結>

	修正見通し	当初予想	前年実績	当初差	前年差
売上高	8,600	9,300	8,406	92%	102%
営業利益	0.8% 70	2.7% 250	1.2% 104	▲ 180	▲ 34
経常利益	0.0% 0	1.9% 180	0.9% 73	▲ 180	▲ 73
純利益	▲ 1.3% ▲ 115	0.8% 70	▲ 0.2% ▲ 19	▲ 185	▲ 96

## <単独>

	修正見通し	当初公表	前年実績	当初公表差	前年差
売上高	4,650	4,850	4,488	96%	104%
経常利益	0.5% 25	2.8% 135	1.3% 59	▲ 110	▲ 34
純利益	▲ 1.1% ▲ 50	1.1% 55	1.0% 46	▲ 105	▲ 96