

2006年度 第1四半期

業績概要

2006年7月25日

日本ビクター株式会社



Victor・JVC

The Perfect Experience

このプレゼンテーション資料に記載されている記述のうち、将来を推定する表現については、将来見通しに関する記述に該当します。これら将来見通しに関する記述は、既知または未知のリスクおよび不確実性並びにその他の要因が内在しており、実際の業績とは大幅に異なる結果をもたらす恐れがあります。これらの記述は本プレゼンテーション資料発行時点のものであり、経済情勢や市場環境によって当社の業績に影響がある場合、将来予想に関する記述を更新して公表する義務を負うものではありません。実際の業績に対し影響を与えるリスクや不確実な要素としては、(1)主要市場(日本、米州、欧州およびアジアなど)の経済状況および製品需給の急激な変動、(2)国内外の主要市場における貿易規制等各種規制、(3)ドル、ユーロ等の対円為替相場の大幅な変動、(4)資本市場における相場の大幅な変動、(5)急激な技術変化等による社会インフラの変動、などがあります。ただし、業績に影響を与える要素としてはこれらに限るものではありません。

利益は赤字ながら回復基調

○ 民生事業・カムコーダー事業好調に推移

- ・ D-ILA、液晶テレビ伸長

- ・ オーディオ事業は依然苦戦

- ～ 前年1Q苦戦の欧州販売は回復傾向

○ ソフト・メディア事業

- ・ 音楽ソフト堅調に推移

- ・ メディア事業の苦戦

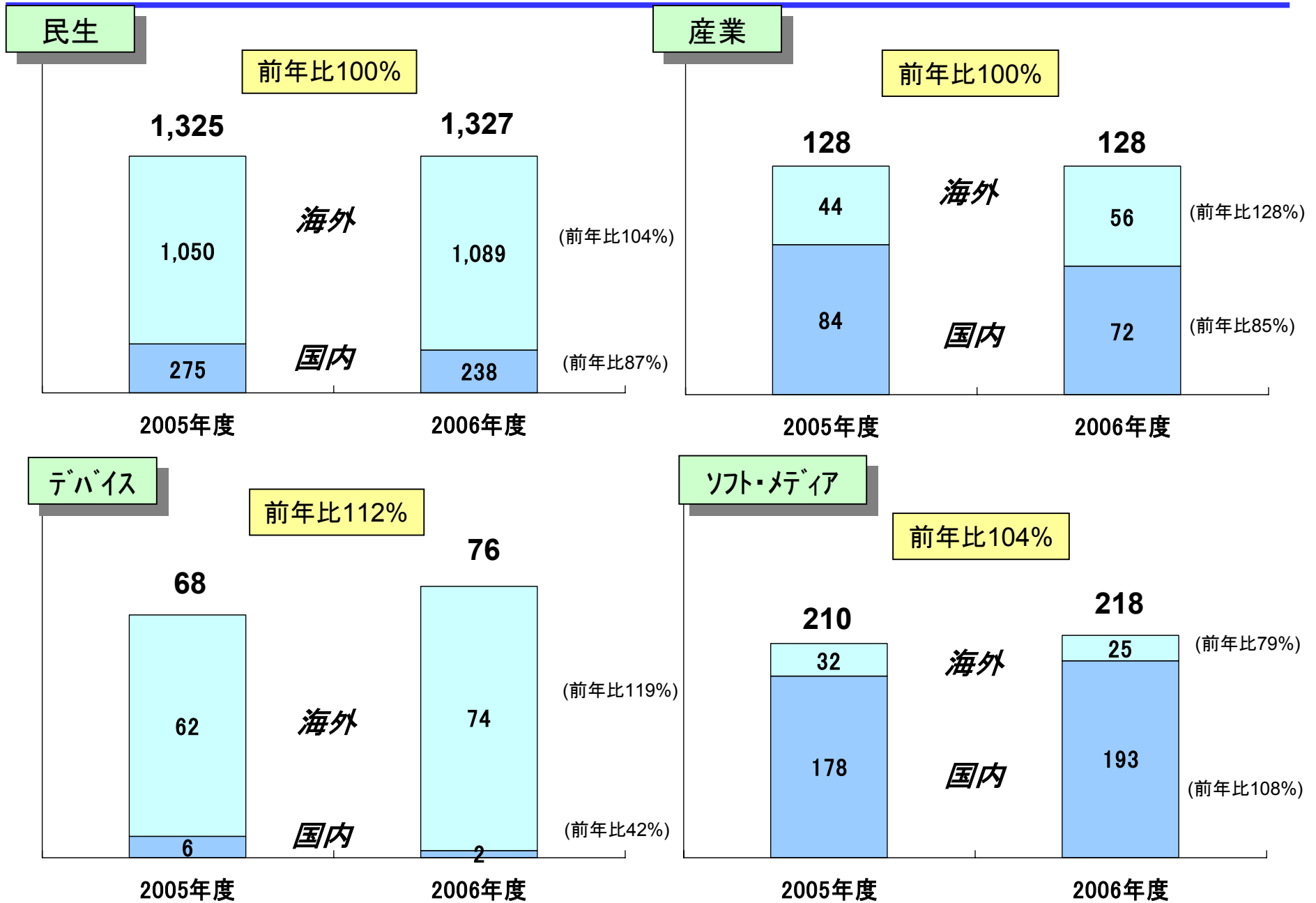
- ～ 記録メディア・海外ソフトメディアは不振

2006年度 第1四半期 業績概要(連結)

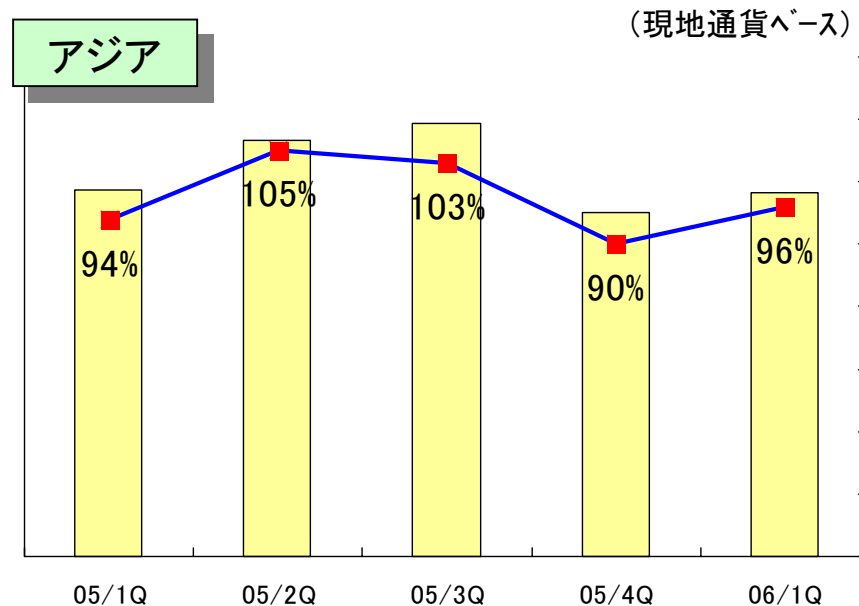
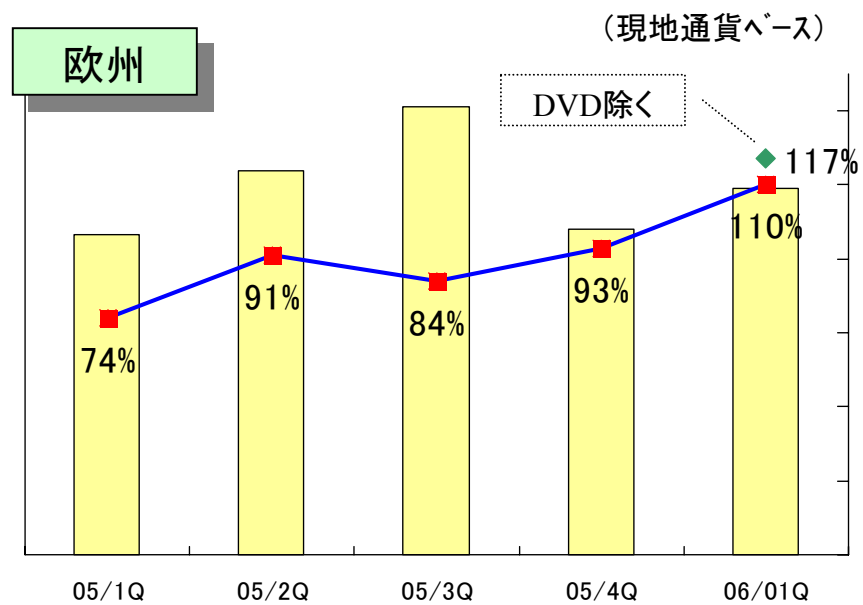
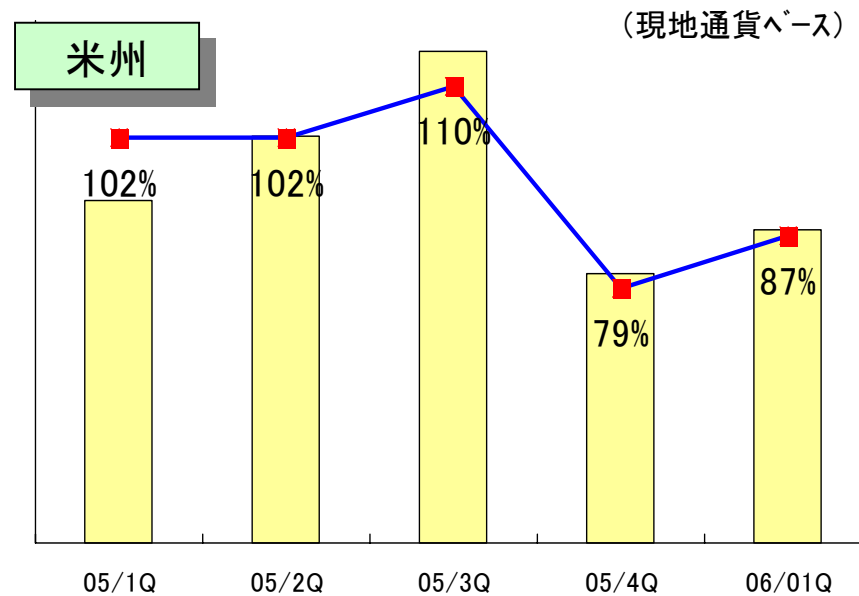
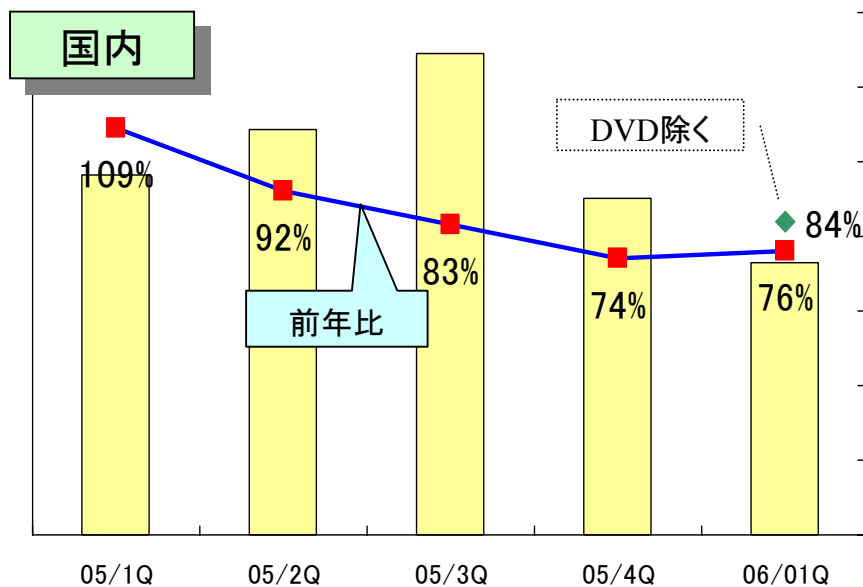
(億円)

	実 績	前年実績	前年比/差
売 上 高	1,761	1,743	101%
	▲1.1%	▲1.6%	
営 業 利 益	▲ 19	▲ 28	8
	▲1.7%	▲3.2%	
経 常 利 益	▲ 29	▲ 55	26
	▲1.9%	▲3.2%	
純 利 益	▲ 34	▲ 56	22

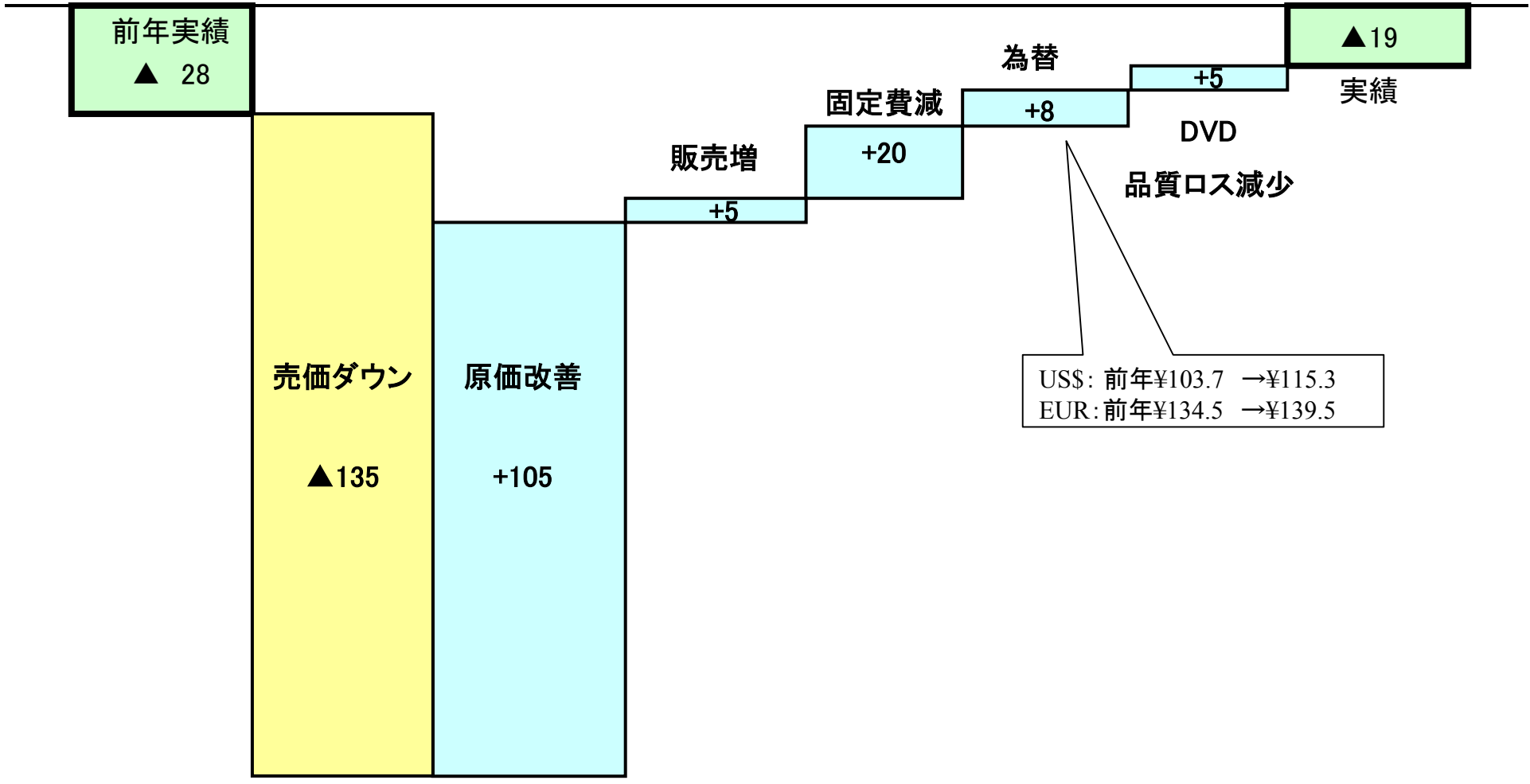
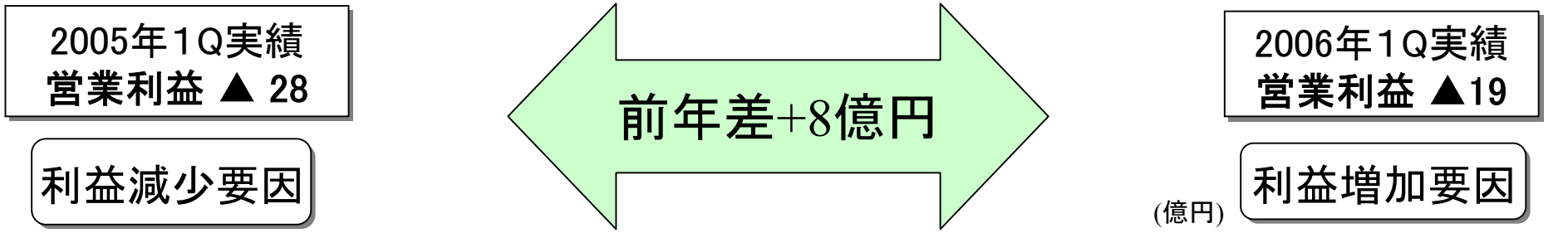
2006年度 第1四半期 分野別販売状況



四半期別 民生の販売状況(前年伸長)



2006年度 第1四半期 損益増減分析(前年差)



2006年度 第1四半期 分野別売上高・営業利益

(億円)

	売上高			営業利益		
	実績	前年	前年比	実績	前年	前年差
民生	1,327	1,325	100%	0.2% 3	▲1.1% ▲ 14	17
産業	128	128	100%	▲9.7% ▲ 12	▲8.7% ▲ 11	▲ 1
デバイス	76	68	112%	▲1.9% ▲ 1	▲3.6% ▲ 2	1
ソフト・メディア	218	210	104%	▲1.9% ▲ 4	2.0% 4	▲ 8

2006年度第1四半期 特損益実績

(億円)

	実績
海外生産会社構造改革	▲ 5.3
国内関係会社売却益	5.5
その他	▲ 1.8
合計	▲ 1.6

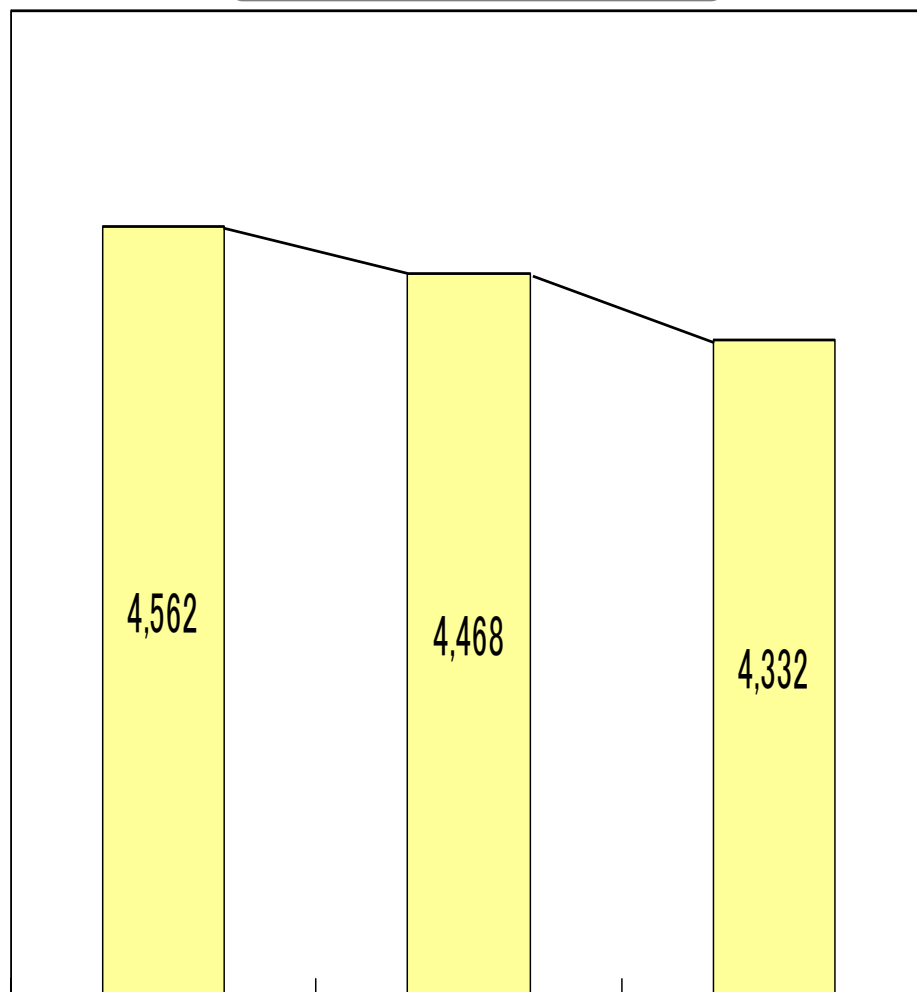
総資産・棚卸資産の状況

総資産

為替レート	2006/6	2005/6
US\$	115.2	110.6
EUR	146.0	133.6

棚卸資産

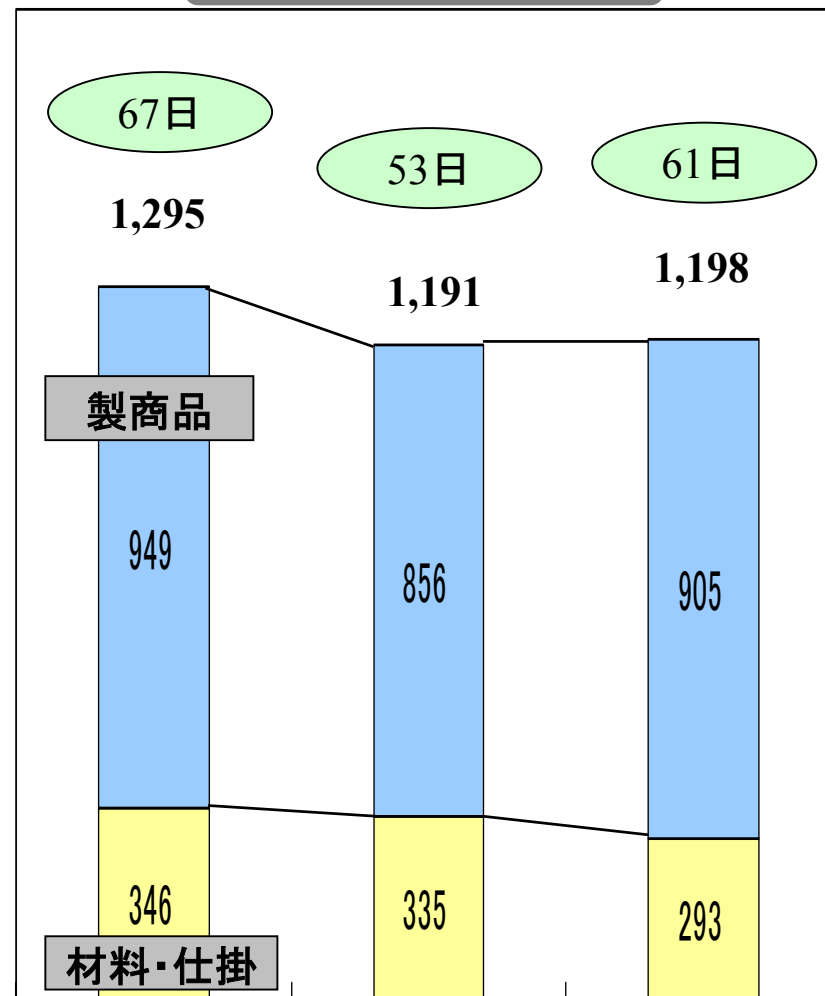
(億円)



2005年6月末

2006年3月末

2006年6月末



2005年6月末

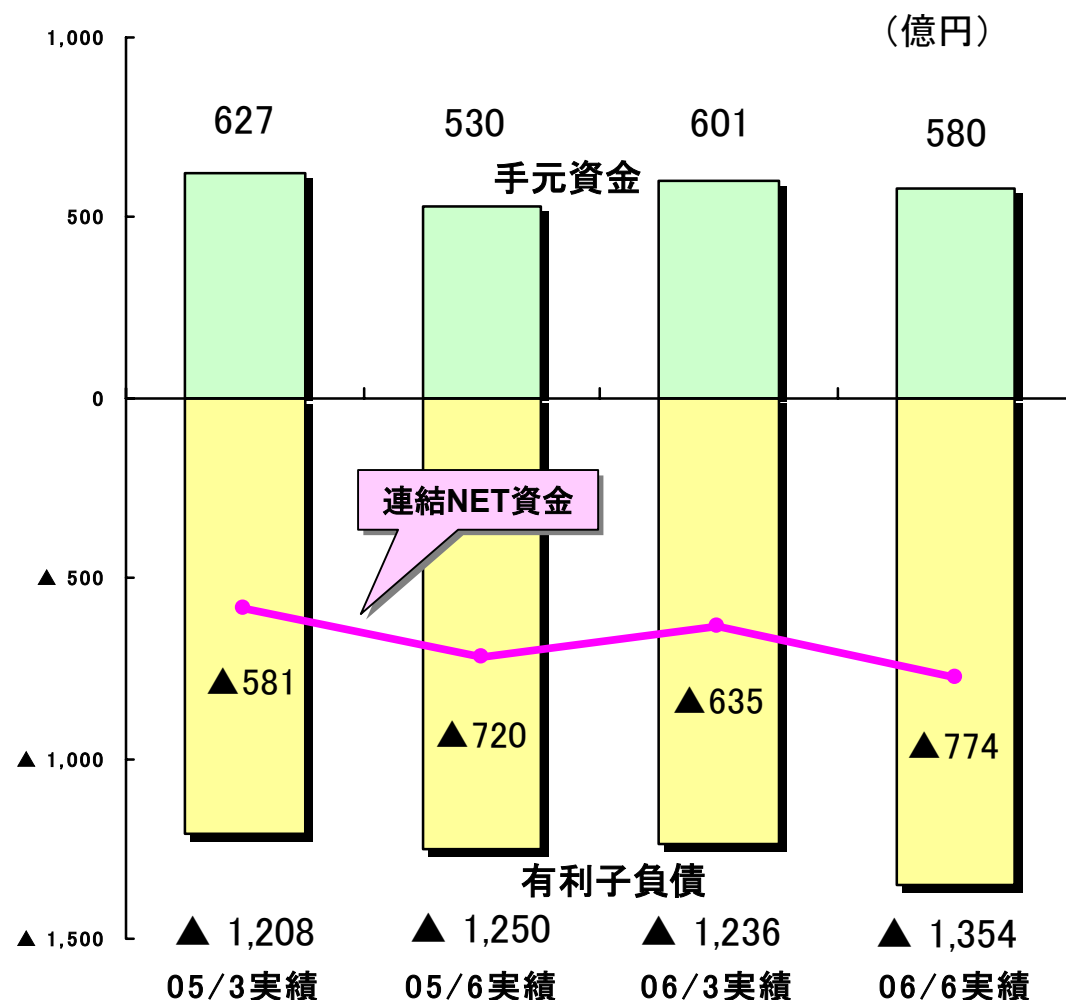
2006年3月末

2006年6月末

2006年度第1四半期 キャッシュ・フロー

連結C/F計算書

税引前利益	▲ 31
減価償却費	53
棚卸資産	▲ 8
運転資金等	▲ 47
その他	▲ 75
営業C/F	▲ 108
固定資産	▲ 44
その他	13
投資C/F	▲ 31
フリーキャッシュフロー	▲ 139
財務C/F	114
現金増減	▲ 24
期首残高	601
期末残高	580



【金型除く有形固定資産】（億円）

【2006年度設備投資計画】（億円）

キャッシュ・フローベース 2006/1Q

設備投資実績 24
減価償却費 31

設備投資 180
減価償却費 170

2006年度 業績予想(連結)

(億円)

<上半期>

	業績予想	4/27 公表	公表差	前年比/差	前年実績
売上高	3,900	3,900	100%	101%	3,873
営業利益	▲0.5% ▲ 20	▲0.5% ▲ 20	0	17	▲1.0% ▲ 37
経常利益	▲1.3% ▲ 50	▲1.3% ▲ 50	0	35	▲2.2% ▲ 85
純利益	▲1.8% ▲ 70	▲1.8% ▲ 70	0	83	▲4.0% ▲ 153

<年間>

売上高	8,300	8,300	100%	103%	8,069
営業利益	1.2% 100	1.2% 100	0	169	▲0.9% ▲ 69
経常利益	0.5% 40	0.5% 40	0	190	▲1.9% ▲ 150
純利益	0.2% 20	0.2% 20	0	326	▲3.8% ▲ 306

第2四半期の重点商品



D-ILA

- D-ILA ハイブリッドプロジェクションTV**
- フルHD(1080P)ラインアップ強化
 - 新ジェネッサ搭載



LCD-TV

- LCD-TV**
- フルHD46インチ
 - 高速液晶ドライバー搭載機種
ラインアップ強化
 - 新ジェネッサ搭載



スリムCRT-TV

- CRT-TV**
- 業界最薄スリムCRT-TV



Everio

- HDDカムコーダー “Everio”**
- エントリーモデルから高付加価値
モデルまで充実したラインアップ
 - パソコンなしで簡単にDVD作成
「ダイレクト DVD機能」



DDシリーズ

- ネットワーク・メディア・システム**
- 業界TOPの臨場感実現する
フロントサラウンド[®](DDスピーカ)



HDVカムコーダー

- 業務用HDVカムコーダー新商品**
- コンパクトショルダータイプの
バージョンアップモデル
 - プログレッシブスキャン(720p)方式
- 採用の高精細ハイビジョン
記録再生



DVD-DLディスク

- DVD片面2層記録ディスク**
- 世界初「対向貼り合せ方式」



エンタテインメントソフト

- SMAP アルバム**
- 7月26日発売
サザンオールスターズ シングル
8月9日発売